



IT Pompe di calore aria/acqua con ventilatori assiali e compressori scroll.

UK Air/water heat pumps with axial fans and scroll compressors.

DE Luft-/Wasser -Wärmepumpen mit Axiallüfter und hermetischen scroll-Verdichtern.



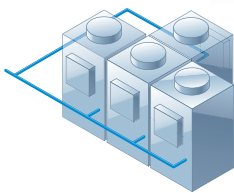
ErP
COMPLIANT

VERSIONI - VERSIONS - VERSIONEN

H	IT Pompe di calore UK Heat pumps DE Wärmepumpen
D	IT Versioni energetiche (1) UK Energy versions (1) DE Energieversionen (1)
LN/SL	IT Versioni acustiche (1) UK Acoustic versions (1) DE Akustische Versionen (1)
B/A	IT Versioni idriche (1) UK Hydraulic versions (1) DE Wasserversionen (1)
SB/SA XB/XA	IT Versioni idriche con accumulo inerziale (1) UK Hydraulic versions with water tank (1) DE Wasserversionen mit Trägheitsspeicherung (1)



ACCOPIAMENTI MODULARI - MODULAR COMBINATIONS - MODULARE PAARUNGEN



IT Il sistema DOMINO HP XEA è formato da 11 moduli base che possono essere uniti tra di loro fino ad un numero massimo di 6, per raggiungere la potenza voluta.

UK DOMINO HP XEA system is formed by 11 basic modules which can be combined among them up to a maximum number of 6, in order to reach the wished power.

DE Das DOMINO HP XEA-System besteht aus 11 Basismodulen, die in einer Höchstzahl von 6 miteinander kombiniert werden können, um die gewünschte Leistung zu erzielen.

CARATTERISTICHE COSTRUTTIVE - UNIT DESCRIPTION - BAUEIGENSCHAFTEN

IT

- Compressori scroll.
- Ventilatori elicoidali ECO-PROFILE con pale bilanciate staticamente e dinamicamente.
- Regolazione modulante della velocità dei ventilatori in funzione della pressione di condensazione.
- Scambiatore a piastre saldobrasate isolato termicamente completo di pressostato differenziale e resistenza antigelo.
- Scambiatore lato aria batterie a pacco alettato ad alta efficienza con tubi in rame e alette corrugate in alluminio.
- Valvola di espansione elettronica.
- Microprocessore.
- Strutture e pannelli in lamiera di acciaio zincato e verniciato.
- Scheda di comunicazione seriale RS485.

UK

- Compressors scroll.
- ECO-PROFILE axial fans statically and dynamically balanced.
- Condensing pressure control with variable fan speed modulation.
- Evaporator stainless steel AISI 316 brazed plate type externally insulated complete of differential pressure switch and antifreeze protection electric heater.
- Air side heat exchanger high efficiency finned coils with seamless copper tubes expanded into corrugated aluminium.
- Electronic expansion valve.
- Microprocessor.
- Casing and panels in galvanised and painted steel.
- Communication card RS485.

DE

- Scroll-Verdichter.
- Axialgebläse ECO-PROFILE mit statisch und dynamisch ausgewuchteten Schaufeln.
- Modulierende Regelung der Gebläsedrehzahl je nach Verflüssigungs-/Verdampfungsdruck.
- Wärmeisolierter Plattenwärmetauscher auf mit schweißgelöteten Platten, Differentialdruckwächter und Frostschutzwiderstand.
- Wärmetauschregister auf Luftseite mit Rippenstruktur, hohem Wirkungsgrad, Rohren aus Kupfer und gewellten Rippen aus Aluminium.
- Elektronisches Expansionsventil.
- Mikroprozessor.
- Strukturen und Platten aus verzinktem und lackiertem Stahlblech.
- Serielle Schnittstelle RS485.

(1) DA COMBINARE CON VERSIONI BASE

D: Desurriscaldatore (recupero parziale).

LN: Silenziato con insonorizzazione compressori tramite cappottine afozizzanti.

SL: Supersilenziato con cofanatura afozizzante dei compressori.

B/A: Kit idrico integrato: N.1 o N.2 pompe (ON-OFF o inverter), prevalenza (B) Bassa, (A) Alta.

SB/SA - XB/XA: Kit idrico integrato: N.1 (S) o N.2 (X) pompe (ON-OFF o inverter), prevalenza (B) Bassa, (A) Alta, vaso di espansione e serbatoio d'accumulo da 120 l.

(1) TO BE COMBINED WITH BASIC VERSIONS

D: Desuperheater (partial recovery).

LN: Low noise with compressors sound jackets.

SL: Super low noise with soundproof box for the compressors.

B/A: Hydraulic kit including N.1 or N.2 pumps (ON-OFF or Inverter), available head pressure (B) low, (A) high.

SB/SA - XB/XA: Hydraulic kit including N.1 (S) or N.2 (X) pumps (ON-OFF or Inverter), available head pressure (B) low, (A) high, expansion vessel and 120 l buffer tank.

1) MIT BASISVERSIONEN D ZU KOMBINIEREN

D: Heisdampfkühler (Teilrückgewinnung).

LN: Schallgedämpft mit Schallsolisierung für Verdichter.

SL: Superschallgedämpft mit Schallsolisierung des Verdichterraums.

B/A: Integriertes Wasser-Kit: 1 oder 2 Pumpen (ON-OFF oder Inverter), Förderhöhe (B) Niedrig, (A) Hoch.

SB/SA - XB/XA: Integriertes Wasser-Kit: 1 (S) oder 2 (X) Pumpen (ON-OFF oder Inverter), Förderhöhe (B) Niedrig, (A) Hoch, Expansionsgefäß und Speichertank.

ACCESSORI A RICHIESTA - ACCESSORIES ON DEMAND - ZUBEHÖR AUF ANFRAGE

IT

ACCESSORI MONTATI

- Hybrid smart coolingR (valvole a 2 vie modulanti, con scambiatore in rame).
- Rifasamento cos phi 0.91 (solo compressore ON OFF).
- Resistenza elettrica quadro elettrico con termostato.
- Controllo di sequenza e protezione mancanza fase.
- Scheda seriale con protocollo BacNet MS/TP o TCP/IP.
- Gateway Modbus LonTalk™.
- Kit per basse temperature esterne in modalità chiller (fino a -10°C).
- Kit per basse temperature esterne in modalità pompa di calore (fino a -15°C).
- Valvola a 3 vie per acqua calda sanitaria.
- Ventilatori ECO-PROFILE ELECTRONIC.
- Soft - Start.
- Interruttori automatici sui carichi.
- Ventilatori ECO-PROFILE ELECTRONIC (alta prevalenza 100 Pa).
- Diffusori Axitop.
- Kit manometri gas.
- Griglie di protezione.
- Trattamenti speciali batterie di condensazione.
- Tenute maggiorate della pompa per funzionamento con glicole > 25%.
- Kit protezione antigelo per versioni idriche.

ACCESSORI SCIOLTI

- Kit Container
- Pannello di controllo remoto.
- Flussostato.
- Gruppo di riempimento automatico.
- Filtro.
- Kit manometri acqua.
- Antivibranti in gomma e a molla.

ACCESSORI PER CONFIGURAZIONE MODULARE

- Multi-Manager System (OBBLIGATORIO).
- Kit raccordi idrici per sistema modulare.
- Kit tappi e giunti victaulic (n. 2 pz da montare sul collettore dell'unità).
- Kit giunti victaulic (n. 2 pz da montare sul collettore dell'unità).

UK

MOUNTED ACCESSORIES

- Hybrid smart coolingR (2 way modulating valve, brazed heat exchanger).
- Power factor correction to cos phi 0.91.
- Control panel electric heater with thermostat.
- Phase failure protection relay.
- TP Serial card with BacNet Protocol MS/TP or TCP/IP.
- Gateway Modbus LonTalk™.
- Low ambient temperature kit in cooling mode (down to -10°C).
- Low ambient temperature kit in heat pump mode (down to -15°C).
- 3-way valve for hot sanitary water.
- ECO-PROFILE ELECTRONIC fans.
- Soft - Start.
- Automatic circuit breakers.
- ECO-PROFILE ELECTRONIC fan- high head pressure (100 Pa).
- Axitop diffusers.
- Gas gauges.
- Protection grilles.
- Special treatments for condenser coils.
- Oversized water pump seal for operation with glycol > 25%.
- Anti-freeze protection for hydraulic version.

LOOSE ACCESSORIES

- Sea container kit.
- Remote control display.
- Flow switch.
- Automatic water filling.
- Water strainers.
- Water gauges.
- Rubber and spring anti vibration mounts.

ACCESSORIES REQUIRED FOR MODULAR CONFIGURATION

- Multi-Manager System (MANDATORY).
- Hydraulic connection kit for connection among single modules.
- Victaulic clamps and caps (n. 2 pcs to be mounted on the unit manifold).
- Victaulic clamps (n. 2 pcs to be mounted on the unit manifold).

DE

EINGEBAUTE ZUBEHÖRTEILE


- Hybrid smart coolingR (modulierende 2-Wege-Ventile, mit Kupferwarmetauscher).
- Verdichter-Phasenregelung cos phi 0,91.
- Schaltschrankheizung mit Thermostat.
- Phasenfolge- und Ausfallrelais.
- Serielle Karte mit BacNet-Protokoll MS/TP oder TCP/IP.
- LonTalk™-Gateway.
- Kit für niedrige Ausentemperaturen erhaltlich im Kaltebetrieb (bis -10°C).
- Kit für niedrige Ausentemperaturen erhaltlich im Wärmepumpenbetrieb (bis -15°C).
- 3-Wege-Ventil für die Sanitärwasserproduktion.
- Gebläse ECO-PROFILE ELECTRONIC.
- Soft - Start.
- Automatische Schutzschalter für die Lasten.
- Gebläse ECO-PROFILE ELECTRONIC mit hohem stat. Druck 100Pa.
- Axitop Diffusor
- Kaltegasmanometer-Kit.
- Schutzgitter.
- Spezielle Behandlungen Verflüssigerrohrschlangen.
- Erhöhte Abdichtung der Pumpe für den Betrieb mit Glykol > 25%.
- Frostschutzsatz für Wasserausführungen.

SEPARATE ZUBEHÖRTEILE

- Container Kit.
- Fernsteuertafel.
- Strömungswächter.
- Automatisches Füllaggregat.
- Filter.
- Wassermanometer-Kit.
- Schwingschutzteile aus Gummi und mit Feder.

ZUBEHÖR FÜR MODULAR KONFIGURATION

- Multi-Manager System (OBBLIGATORISCHE).
- Hydraulischer Anschluss-Kit für die Verbindung zwischen den einzelnen Modulen.
- Victaulic Klemmen und Kappen (n. 2 Stück auf dem Verteilerblock montiert werden).
- Victaulic-Klemmen (n. 2 Stück zur Montage am Verteilerblock).



COLLEGAMENTO IDRICO SEMPLICE E VELOCE

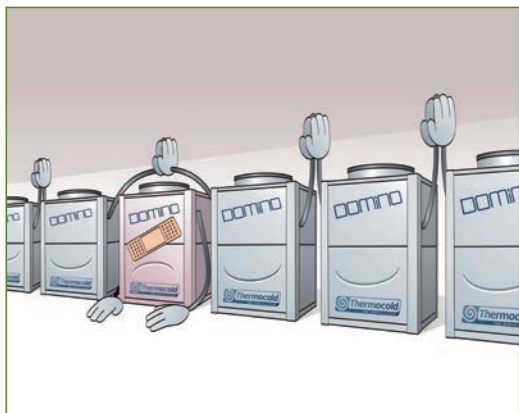
IT L'installazione delle unità in configurazione modulare è agevolata dal nuovo kit di connessione idrica che consente un collegamento facile e rapido dei singoli moduli.

QUICK AND EASY WATER CONNECTION

UK The installation of units in modular configuration is facilitated by the new hydraulic connection kit which allows an easy and quick connection of the individual modules.

EINFACHE UND SCHNELLE WASSERANSCHLÜSSE

DE Die Installation der modularen Einheit Konfiguration wird durch den neuen Wasseranschluss-Kit erleichtert, die eine einfache und schnelle Verbindung der einzelnen Module ermöglicht.



NESSUN FERMO IMPIANTO: FUNZIONAMENTO CONTINUO NEVER STOP: CONTINUOUS OPERATION KEINE UNTERBRECHUNG DER ANLAGE: DAUERBE-TRIEB

IT L'attivazione in unità multiple e il sistema di controllo appositamente progettato permettono al sistema di essere sempre affidabile e funzionante. In caso di guasto, manutenzione o riparazione di una delle unità del sistema, le restanti continuano a funzionare garantendo l'affidabilità del sistema.

Con l'aggiunta di una sola unità, rispetto alla potenza totale richiesta, è possibile ottenere a differenza delle unità packaged un back-up del carico termico richiesto.

UK The multiple units activation and the especially designed control system allows to the system to be always reliable and operating. In case of failure, maintenance or reparation of one system unit, the rest continue to work to ensure the reliability of the system.

In comparison with packaged unit, the addition of just one module can guarantee the total power back up in case failure.

DE Die Aktivierung in Mehrfacheinheiten und das speziell konzipierte Kontrollsystem sorgen für ein stets zuverlässig funktionierendes System. Bei Störungen, Wartungs- oder Reparaturarbeiten an einer Systemeinheit laufen die übrigen Einheiten weiter und garantieren die Funktionstüchtigkeit des Systems.

Bei Ergänzung von nur einer Einheit kann im Gegensatz zu Packaged-Einheiten ein Back-up des Lastbedarfs erzielt werden.



JUST IN TIME SYSTEM

IT L'ottimizzazione dei processi produttivi e l'avanzata della logica costruttiva portano ad una riduzione dei tempi di consegna.

UK The optimisation of the production processes and the advanced construction logic lead to a reduction of the construction times.

DE Optimierte Produktionsprozesse und eine fortschrittliche Konstruktionslogik führen zu kürzeren Lieferzeiten.




MANEGGEVOLE - EASY TO HANDLE - HANDLICH

IT Può essere facilmente sollevato e trasportato, consente di risparmiare rispetto ad installazioni con gru e soprattutto in quelle nei centri storici.

UK Can be easily lifted and displaced, allow to save money for crane and installation above all in historical center.

DE Leicht transportierbar, dadurch ist eine preisgünstigere Kraninstallation möglich, vor allem in historischen Stadtkernen.



INVESTIMENTO FLESSIBILE - FLEXIBLE INVESTMENT - FLEXIBLE INVESTITION

IT Il sistema Domino può essere esteso sul sito di installazione sia in termini di potenza che di caratteristiche richieste in qualsiasi momento programmando con maggior flessibilità l'investimento.

UK DOMINO system can be extended on the installation site in terms of time and required features when necessary, by planning investment more flexibly.

DE Das Domino-System kann bei der Installation sowohl bezüglich der Leistung, als auch der gewünschten Merkmale jederzeit erweitert werden, wodurch eine flexiblere Investitionsplanung möglich ist.



IT

- La gamma contrassegnata dal marchio EA utilizza scambiatori ad alto rendimento con bassi Δt refrigerante/fluido consentendo il raggiungimento di alte efficienze.
- Eccellenti livelli di comfort acustico.
- Le macchine DOMINO HP XEA sono progettate in conformità alla nuova direttiva ErP 2009/125/CE, riguardante le specifiche per la progettazione ecocompatibile dei prodotti connessi all'energia.
- DESIGN SUPER COMPATTO. Il design innovativo, compatto e leggero facilita le operazioni di manutenzione e, anche quando i moduli sono collegati tra di loro, tutti i componenti sono accessibili e smontabili agevolmente.

UK

- The range marked by the trademark EA use heat exchangers characterized by high performances and low refrigerant/fluid Δt , allows to reach high energy efficiencies.
- Excellent acoustic comfort levels.
- The DOMINO HP XEA units are designed in compliance with the new Directive ErP 2009/125/EC, relating to the setting of ecodesign requirements for energy-related products.
- SUPER COMPACT DESIGN. With the innovative design, very compact and light, the maintenance operations are very easy thanks to the location of the components, even when the single modules are connected each other, all the components are easily accessible and removable.

DE


- Für die mit der Marke EA gekennzeichnete Baureihe werden hochleistungsfähige Wärmetauscher mit niedrigen Δt des/der Kältemittels/flüssigkeit eingesetzt, wodurch es möglich ist, hohe Wirkungsgrade zu erreichen.
- Hervorragender akustischer Komfort.
- Die Geräte DOMINO HP XEA sind in Übereinstimmung mit der neuen ErP-Richtlinie 2009/125/EG, für die Festlegung von Anforderungen an die umweltgerechte Gestaltung energieverbrauchsrelevanter Produkte.
- SUPER KOMPAKTES DESIGN. Innovatives Design, kompakt und leicht erleichtert die Wartungsarbeiten, auch wenn die Module miteinander verbunden sind, werden alle Komponenten sind leicht zugänglich und abnehmbar.

HYBRID SMART COOLING

IT Prestazioni energetiche elevate sono garantite dal sistema HSC Hybrid Smart Cooling, coperto da brevetto internazionale. Oltre certi valori di temperatura si aggiunge un raffreddamento ad acqua alla condensazione ad aria. Il consumo elettrico rimane inalterato, mentre la potenza fornita dal gruppo frigorifero aumenta fino al 30%, seguendo perfettamente la richiesta dell'impianto.

UK High energy performances are guaranteed by the HSC Hybrid Smart Cooling system, covered by an international patent. Over certain temperature values, water cooling is added to the air condensation. Electric consumption remains the same, whereas the power provided by the cooling unit increases up to 30%, respecting perfectly the plant requirements. They have other exceptional advantages as the refrigerant load charge reduction and a better corrosion resistance.

DE Hohe Energieleistungen werden durch das System HSC Hybrid Smart Cooling garantiert, das durch internationales Patent geschützt ist. Oberhalb bestimmter Temperaturwerte erfolgt zusätzlich eine Kühlung mit Wasser neben der Verflüssigung mit Luft. Der Stromverbrauch bleibt unverändert, während die vom Kälteaggregat bereitgestellte Leistung um bis zu 30% steigt, um die Anforderungen der Anlage einwandfrei zu erfüllen.



SISTEMA CENTRALIZZATO - CENTRALIZED SYSTEM - ZENTRALISIERTES SYSTEM

IT Per le applicazioni modulari è necessario selezionare l'opzione Multi-Manager, sistema centralizzato che permette di gestire con un unico controllore le principali funzioni e modalità operative di un gruppo di unità idroniche in configurazione modulare.

UK For modular applications it is mandatory to select the Multi-Manager option, a centralized system that allows to manage by means of a single controller, the main functions and operating modes of a group of hydronic units in modular configuration.

DE Für modulare Anwendungen ist es zwingend erforderlich, die Multi-Manager-Option auszuwählen, ein zentralisiertes System, das es einem Controller ermöglicht, die Hauptfunktionen und Betriebsmodi einer Gruppe von Hydronikeinheiten in modularer Konfiguration zu verwalten.



DATI TECNICI GENERALI - GENERAL TECHNICAL DATA - ALLGEMEINE TECHNISCHE DATEN

Mod.	Vers.		150 Z	155 Z	157 Z	160 Z	165 Z	170 Z	180 Z	190 Z	1100 Z	1110 Z	1115 Z
Refrigerazione - Cooling - Kältebetrieb (1)													
CC	H	kW	49	54	57	60	65	68	76	87	98	107	114
PI		kW	17,4	20,0	21,2	22,9	24,8	26,7	28,1	33,6	39,4	43,8	48,4
EER			2,81	2,72	2,70	2,63	2,63	2,56	2,70	2,58	2,50	2,43	2,36
EC			C	C	C	D	D	D	C	D	D	E	F
WF		m³/h	8,4	9,3	9,8	10,4	11,2	11,7	13,1	14,9	16,9	18,3	19,7
WPD		kPa	14,4	17,4	19,0	21,1	10,7	11,6	14,0	17,8	12,3	14,3	16,2
Riscaldamento - Heating - Heizbetrieb (2)													
HC	H	kW	56,1	62,5	65,6	69,7	73,7	77,6	85,6	97,8	109,2	118	131
PI		kW	17,7	19,9	20,9	22,4	23,4	24,9	27,8	32,5	36,6	39,9	44,7
COP			3,17	3,14	3,14	3,10	3,15	3,12	3,07	3,01	2,99	2,96	2,94
EC			-	-	-	-	-	-	-	-	-	-	-
WF		m³/h	9,7	10,7	11,3	12,0	12,7	13,3	14,7	16,8	18,8	20,3	22,6
WPD		kPa	18,7	22,7	24,7	27,8	13,5	14,9	17,6	22,5	15,1	17,4	21,2
Riscaldamento - Heating - Heizbetrieb (3)													
P rated		kW	51	52	53	51	60	67	74	88	95	90	106
ηs,h		%	129	131	131	130	134	133	125	127	125	128	127
SCOP			3,31	3,36	3,35	3,33	3,42	3,41	3,20	3,26	3,20	3,28	3,25
EC			A+	A+	A+	A+	A+	A+	A+	A+	A+	A+	A+
Refrigerazione - Cooling - Kältebetrieb (4)													
SEER			4,00	3,83	3,73	3,75	3,89	3,77	3,78	3,81	3,79	3,63	3,47
ηs,c		%	157	150	146	147	153	148	148	149	149	142	136
RCN		N.	1	1	1	1	1	1	1	1	1	1	1
CN		N.	2	2	2	2	2	2	2	2	2	2	2
CT									Scroll				
TP									Steps				
SPL	H	dB(A)	49	50	50	50	51	51	53	54	55	55	55
SPWL	H	dB(A)	81	82	82	82	83	83	85	86	87	87	87
SPL	LN	dB(A)	48	48	48	48	49	49	51	52	53	53	53
SPWL	LN	dB(A)	80	80	81	81	81	81	83	84	85	85	85
SPL	SL	dB(A)	47	48	48	48	48	48	50	51	52	52	52
SPWL	SL	dB(A)	79	80	80	80	80	80	82	83	84	84	84
EPS		V/Ph/Hz							400/3+n/50				

- (1) Temperatura esterna 35°C - temperatura acqua refrigerata in/out 12/7°C. Dati secondo la normativa EN 14511.
 - (2) Temperatura esterna 7°C - 90% U.R. - temperatura acqua calda in/out 40/45°C. Dati secondo la normativa EN 14511.
 - (3) Classificazione Ecodesign in condizioni di bassa temperatura. Temperatura esterna: 7°C a bulbo secco/6°C a bulbo umido e temperatura acqua calda ingresso/uscita: 30°C/35°C. ηs,h / SCOP, come definite nella direttiva 2009/125/CE del Parlamento europeo e del Consiglio in merito alle specifiche Ecodesign per gli apparecchi per riscaldamento d'ambiente con Prated < 400 kW - REGOLAMENTO (UE) N° 813/2013 del 2 Agosto 2013.
 - (4) Classificazione Ecodesign dei chiller per la climatizzazione d'ambiente - applicazione fan coil. ηs,c/SEER, come definite nella direttiva 2009/125/CE del Parlamento europeo e del Consiglio in merito alle specifiche per la progettazione ecompatibile dei chiller per la climatizzazione d'ambiente aventi una capacità nominale di raffreddamento non superiore a 2 MW - REGOLAMENTO (UE) 2016/2281 del 20 dicembre 2016.
- CC Potenza frigorifera
 - HC Potenza termica
 - PI Potenza assorbita totale
 - EER EER totale al 100%
 - COP COP Totale al 100%
 - EC Classe efficienza energetica
 - ηs,c Efficienza energetica stagionale in raffreddamento
 - SEER EER Stagionale
 - WF Portata acqua
 - WPD Perdita di carico
 - P rated Potenza termica nominale
 - ηs,h Efficienza energetica stagionale in riscaldamento
 - SCOP COP Stagionale
 - EC Classe di efficienza Energetica
 - RCN Numero circuiti refrigeranti
 - CN Numero compressori
 - CT Tipo compressori
 - TP Tipo parzializzazione
 - SPL Livello pressione sonora (calcolato secondo ISO 3744 a 10 m di distanza dall'unità)
 - SPWL Potenza sonora sulla base di misure effettuate secondo la ISO 9614 per unità certificate Eurovent.
 - EPS Alimentazione elettrica standard


- (1) Outdoor temperature 35°C - chilled water temperature in/out 12/7°C. Technical data in accordance to EN 14511.
 - (2) Outdoor temperature 7°C - 90% U.R. - hot water temperature in/out 40/45°C. Technical data in accordance to EN 14511.
 - (3) Ecodesign rating at low temperature conditions. Outdoor temperature: 7°C dry bulb/6°C wet bulb and hot water temperature in/out: 30°C/35°C. ηs,h / SCOP as defined in Directive 2009/125/EC of the European Parliament and of the Council with regard to Ecodesign requirements for Space heaters and combination heaters with Prated < 400kW - COMMISSION REGULATION (EU) N° 813/2013 of 2 August 2013.
 - (4) Ecodesign rating for comfort chiller - fan coil application. ηs,c/SEER as defined in Directive 2009/125/EC of the European Parliament and of the Council with regard to Ecodesign requirements for Comfort Chillers with 2000 kW maximum capacity - COMMISSION REGULATION (EU) N° 2016/2281 of 20 December 2016.
- CC Cooling capacity
 - HC Heating capacity
 - PI Total power input
 - EER Total EER 100%
 - COP Total COP 100%
 - EC Efficiency class
 - ηs,c Seasonal cooling energy efficiency
 - SEER Seasonal EER
 - WF Water flow
 - WPD Water pressure drop
 - P rated Rated heat output
 - ηs,h Seasonal space heating energy efficiency
 - SCOP Seasonal COP
 - EC Efficiency class
 - RCN Number of refrigerant circuits
 - CN Number of compressors
 - CT Type of compressors
 - TP Type of unloading
 - SPL Sound pressure level (calculated according to ISO 3744 at 10 m distance from the unit)
 - SPWL Sound power level measurements made in compliance with ISO 9614 for Eurovent certified units.
 - EPS Electrical power supply

- (1) Außentemperatur 35°C - Kaltwassertemperatur 12/7°C. Technische daten entsprechend EN 14511.
 - (2) Außentemperatur 7°C 90% R.F. - Warmwassertemp. 40/45°C. Technische daten entsprechend EN 14511.
 - (5) Klassifizierung Ecodesign niedriger Temperatur und Wetterverhältnisse Average [VERORDNUNG (EU) Nr 811/2013]. Ausentemperatur: 7°C TK/6°C Feuchtkugel- und Warmwassertemperatur in/out: 30°C/35°C. ηs,h / SCOP im Sinne der Richtlinie 2009/125/CE des Europäischen Parlaments und des Rates über die Ecodesign-Spezifikationen für Heizgeräte mit einer Nennleistung von <400 kW - VERORDNUNG (EU) Nr. 813/2013 der 2 August 2013.
 - (6) Ecodesign Klassifizierung von Kaltwassersätze für die Klimatisierung, Fan-Coil-Anwendung. ηs,c/SEER, wie in der Richtlinie 2009/125 / EG des Europäischen Parlaments und des Rates festgelegt das spezifische Ecodesign des Kühlers für die Umgebungsluft, darf die Nennkühlleistung 2 MW nicht überschreiten - VERORDNUNG (EU) 2016/2281 vom 20 Dezember 2016.
- CC Kälteleistung
 - HC Wärmeleistung
 - PI Gesamtleistungsaufnahme
 - EER Gesamt-EER auf 100%
 - COP Gesamt-COP auf 100%
 - EC Effizienzklasse
 - ηs,c Jahreszeitbedingte Kühlung-Energieeffizienz
 - SEER Saisonalen EER
 - WF Wassermenge Wärmetrager
 - WPD Druckverlust Wärmetauscher
 - P rated Wärmenennleistung
 - ηs,h Jahreszeitbedingte Raumheizungs-Energieeffizienz
 - SCOP Saisonalen COP
 - EC Effizienzklasse
 - RCN Anzahl Kältekreisläufe
 - CN Anzahl Verdichter
 - CT Verdichtertyp
 - TP Drosselungstyp
 - SPL Schalldruckpegel (berechnet nach ISO 3744 auf 10 m Abstand zur Einheit)
 - SPWL Schallleistung auf der Grundlage der durchgeführten Messungen nach ISO 9614 für Eurovent zertifizierten Einheiten.
 - EPS Standard-Stromversorgung

DIMENSIONI E PESI⁽³⁾ - DIMENSIONS AND WEIGHTS⁽³⁾ - ABMESSUNGEN UND GEWICHTE⁽³⁾

Mod.	Vers.		150 Z	155 Z	157 Z	160 Z	165 Z	170 Z	180 Z	190 Z	1100 Z	1110 Z	1115 Z
A	H	mm	2489	2489	2489	2489	2489	2489	2489	2489	2489	2489	2489
B	H	mm	1004	1004	1004	1004	1004	1004	1004	1004	1004	1004	1004
C	H	mm	2354	2354	2354	2354	2354	2354	2354	2354	2354	2354	2354
+A	SB/SA - XB/XA	mm	490	490	490	490	490	490	490	490	490	490	490
+A	B1/B2/A1/A2/SB/SA/XB/XA + D	mm	974	974	974	974	974	974	974	974	974	974	974
SW	H	kg	803	810	814	822	839	846	891	946	1013	1016	1020
+SW	LN	kg	16	16	16	16	16	16	16	18	20	20	20
+SW	SL	kg	55	55	55	55	55	55	55	55	55	55	55
+SW	D	kg	10	10	10	10	10	10	13	13	13	13	13
+SW	B1	kg	84	84	84	84	86	86	86	96	96	96	96
+SW	A1	kg	136	136	136	136	136	136	136	168	168	168	168
+SW	B2	kg	126	126	126	126	130	130	130	150	150	150	150
+SW	A2	kg	230	230	230	230	230	230	230	294	294	294	294
+SW	SB	kg	384	384	384	384	386	386	386	396	396	396	396
+SW	SA	kg	436	436	436	436	436	436	436	468	468	468	468
+SW	XB	kg	426	426	426	426	430	430	430	450	450	450	450
+SW	XA	kg	530	530	530	530	530	530	530	594	594	594	594

SW peso di spedizione
 SW shipping weight
 SW Liefergewicht
 +SW peso aggiuntivo
 +SW extra weight
 +SW zusätzliches Gewicht



⁽³⁾ Consultare il catalogo tecnico per gli ingombri aggiuntivi delle versioni idriche.
 Consultare il catalogo tecnico per i pesi aggiuntivi. I dati dimensionali ed i pesi possono subire variazioni. Per info contattare il servizio commerciale.

⁽³⁾ Please refer to the technical bulletin for extra dimensions for hydraulic versions.
 Please refer to the technical bulletin for extra weights.
 Dimensional drawings and weight may change. For further information please contact our sales office.

⁽³⁾ Bezüglich des zusätzlichen Platzbedarfs für Wasserversionen siehe technischen Katalog.
 Bezüglich des zusätzlichen Gewichte siehe technischen Katalog.
 Abmessungs Daten und Gewichte sind nicht verbindlich. Für weitere Informationen wenden Sie sich bitte an unsere Verkaufsbüros.